




Since 1924


NEW
MG3



 autolandperu.com.pe/mg

 @AutolandMGPeru

 (01) 500 5444

 998 346 391

AUTOLAND

Somos 



CONFORT

Aire acondicionado electrónico	X	X
Asientos de tela	X	X
Asientos conductor ajustable en 6 posiciones	X	X
Asientos copiloto ajustable en 4 posiciones	X	X
Asiento trasero plegable 60/40	X	X
Volante forrado en cuero	X	X
Volante regulable en altura	X	X
Terminaciones en puerta de ecocuero	X	X
Limpiaparabrisas automático	X	X
2 portavasos + ranura para tarjeta + almacenamiento de monedas	X	X
Portalesnes	X	X
Espacio almacenamiento bajo asiento copiloto	X	X
Luz de maletero	X	X
Filtro de polen y polvo	X	X
Cierre central con control a distancia	X	X
Sensor de estacionamiento trasero	X	X
Cámara de retroceso	X	X

AUDIO Y CONECTIVIDAD

Pantalla Tactil Capacitiva 8"	X	X
Controles de audio en volante	X	X
Computador a bordo	X	X
Follow me home	X	X
MP3/USB/AUX	X	X
Bluetooth: Kit manos libres, entrada USB	X	X
6 parlantes (4 parlantes + 2 tweeters)	X	X
Enchufes 12V	X	X

EXTERIOR

Alzavidrios eléctricos con one touch	X	X
Espejos retrovisores eléctricos	X	X
Espejos exteriores con señalizadores	X	X
Faros neblineros traseros	X	X
Luces Diurnas LED en Faros Delanteros	X	X
Spoiler	X	X
Pisaderas laterales	X	X
Aros de aleación bicolor	X	X
Detalles con siglas MG Line	X	X
Parrilla delantera estilo MG Line	X	X

SEGURIDAD

Airbags delanteros (piloto y copiloto)	X	X
Airbags laterales	X	X
Frenos ABS+EBD	X	X
Control de frenado en curvas (CBC)	X	X
Sistema de supervisión de presión de neumáticos (iTPMS)	X	X
Bloqueo de puerta sensible a la velocidad	X	X
Columna de dirección absorbente de energía frente a colisión	X	X
Desbloqueo automático de puertas en caso de impacto	X	X
Inmovilizador de motor	X	X
Cierre centralizado remoto	X	X
ISOFIX	X	X
Interruptor inercial e recuerdo de la bomba de combustible	X	X
Tercera luz de freno	X	X
Alarma de cinturón de seguridad del conductor	X	X

CARACTERISTICAS TECNICAS

CARROCERIA

HATCHBACK

1.5 MT FULL

1.5 AT FULL

Norma de Emisión:	EURO V	
Cilindrada (cc):	1498 cc	
Nº de Cilindros:	4	
Potencia Nominal Motor (Hp):	105 a 6000	110 a 6000
Torque(Nm/rpm):	135/4500	150/4500
Combustible:	Gasolina	

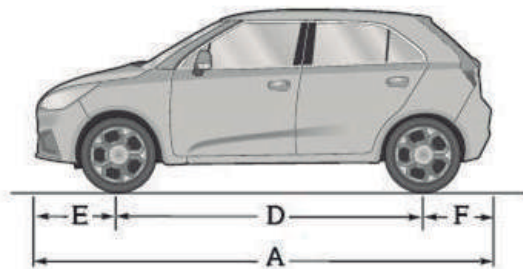
Transmisión:	Mecánica	Automática
Cambios:	5MT	4AT
Ejes:	2	
Tracción:	Delantera	
Dirección:	Hidráulica	

Suspensión delantera:	McPherson	
Suspensión posterior:	Barra de Torsión	
Frenos delanteros:	Discos	
Frenos posteriores:	Tambor	

Aro:	16"	
Medida Neumático:	195/55R16	

Longitud(mm):	4055	
Altura(mm):	1521	
Anchura(mm):	1720	
Peso sin carga(Kg):	1160	1190
Peso Bruto(Kg):	1577	1607

Puertas:	5	
Distancia Entre ejes(mm):	2520	
Capacidad maletero (L)	261 a 948	
Capacidad estanque combustible (L)	45	



Ítemes, unidades	Parámetros
Distancia entre ruedas delanteras, mm	1496 (con neumático R16)
Distancia entre ruedas traseras, mm	1483 (con neumático R16)
Diámetro mínimo de giro, m	10.85
Capacidad del estanque de combustible, L	45

Ítemes, unidades	Parámetros
Largo total A, mm	4055
Largo total B, mm	1729
Largo total C (sin carga, excluyendo portaequipajes), mm	1516 (carrocería) 1521 (con antena)
Distancia entre ejes D, mm	2520
Alero frontal E, mm	870
Alero trasero F, mm	665